

# HANDICAPPED ACCESSORIES IN WHITE

## Wall Mounted Shower Set 30 cm

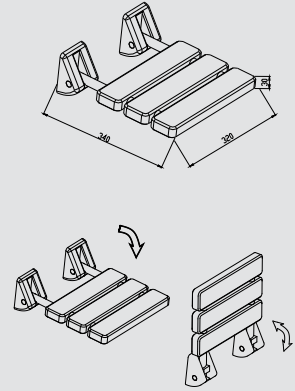
كرسي حائطي ٣٠ سم



#201417

1880 EGP

Mounting  
instruction



## Wall Mounted Shower Set 40 cm

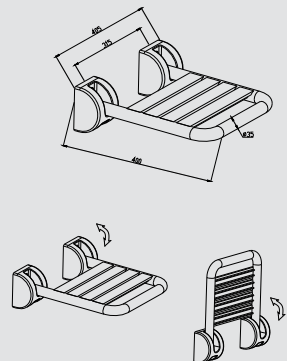
كرسي حائطي ٤٠ سم



#201419

4690 EGP

Mounting  
instruction



## Flip-up Grab Bar 80 cm

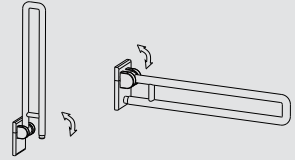
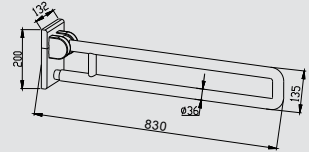
مسند ذراع مفصلي ٨٠ سم (للاستخدام مع المراض)



#201530

3885 EGP

Mounting  
instruction



## Flip-up Grab Bar 60 cm

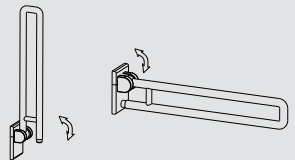
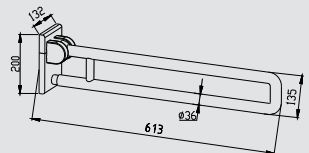
مسند ذراع مفصلي ٦٠ سم (للاستخدام مع المراض)



#201139

3655 EGP

Mounting  
instruction



## L-Shape support rail

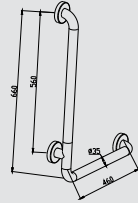
مسند حائطي حرف L ( للاستخدام مع حمام القدم )



#201124

2750 EGP

Mounting  
instruction



## Disabled double support prab

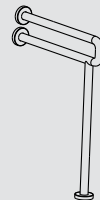
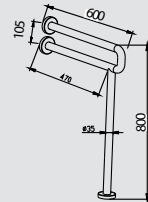
مسند مزدوج التثبيت (للاستخدام مع المراض)



#20119

2675 EGP

Mounting  
instruction



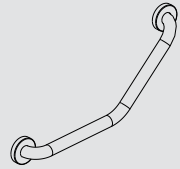
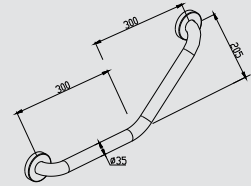
## Support rail 30 cm

مسند حائطي ٣٠ سم ( للاستخدام بالبانيو أو حمام القدم )




#201129 1560 EGP

Mounting instruction



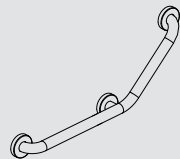
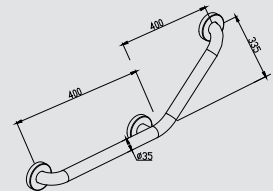
## Support rail 40 cm

مسند حائطي ٤٠ سم ( للاستخدام بالبانيو أو حمام القدم )



#201130 2390 EGP

Mounting instruction



## Grab bar 30 cm

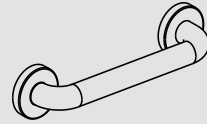
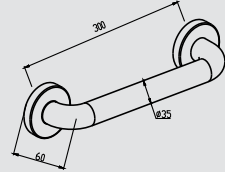
مقبض حائطي ٣٠ سم



#201121

845 EGP

Mounting  
instruction



## Grab bar 50 cm

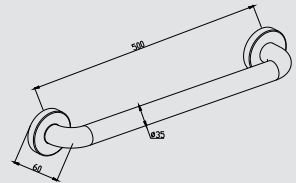
مقبض حائطي ٥٠ سم



#201510

1040 EGP

Mounting  
instruction



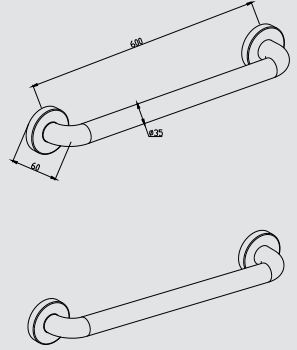
# Grab bar 60 cm

مقبض حائطي ٦٠ سم



#201511 **1155** EGP

Mounting  
instruction



Following points should be respected, when mounting the products by a contractor:

- The structure of the wall has to be suitable for the installation and must not have weak points.
- The entire area of the wall to which the mounting plate is to be fitted has to be flat (no projecting joints or tiles sticking out)
- Check the proper attachment and tight seating of the installed accessories periodically.

يجب مراعاة الملاحظات التالية عند تثبيت المنتج بواسطة القائم بالتنفيذ.

• يجب أن يكون الحائط ملائماً للتركيب ولا يوجد به نقاط ضعف.

• جميع مناطق التركيب على الحائط يجب أن تكون مسطحة ومستوية وبدون نتوءات أو وصلات بارزة.

• يجب مراجعة التثبيت والرباط للمنتجات التي تم تركيبها من وقت لآخر.

**Duravit Egypt**  
Duravit Building,  
Elmosheer Ahmed Ismail St.,  
Sheraton Heliopolis - Cairo 11361.  
Tel.: +20 226968700  
Fax: +20 222681298  
Factories: 10th. of Ramadan City,  
Industrial zone No. A6  
Customer services: 19219  
Tax register no. 207-462-984

ديوراڤيت ايجبت  
مبنى ديوراڤيت  
ش. المشير احمد اسماعيل  
شيراتون هليوبوليس - القاهرة ١١٣٦١  
تليفون : ٢٢٦٩٦٨٧٠٠  
فاكس : ٢٢٢٦٨١٢٩٨  
المصانع : مدينة العاشر من رمضان  
المنطقة الصناعية أ٦  
خدمة العملاء : ١٩٢١٩  
بطاقة ضريبية رقم ٢٠٧ - ٤٦٢ - ٩٨٤

Customer  
Service

19219